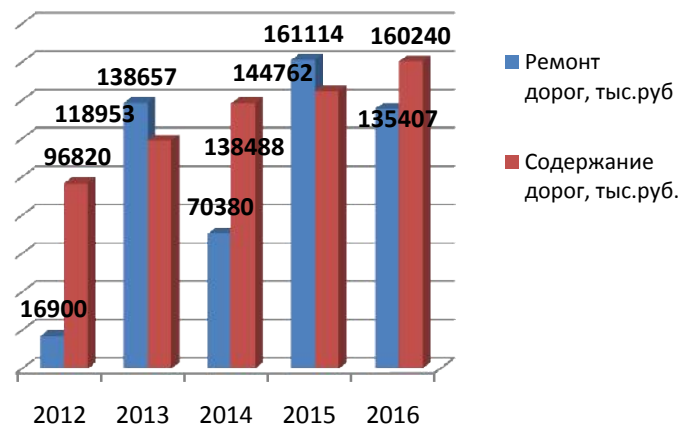


Показатели социально - экономического развития Сямженского муниципального района в 2015-2016 годы

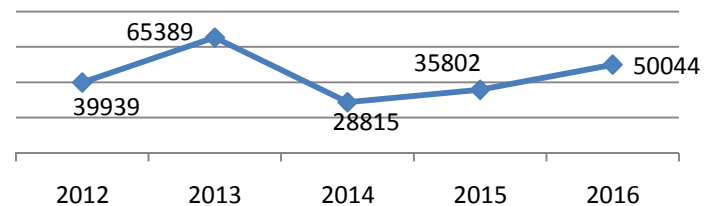
| № | Наименование показателя | Ед. измер | Январь -декабрь | | 2016г. к 2015г. в % |
|--------|------------------------------------------------------------------------------------------------------------------------|------------------------|-----------------|---------------|---------------------|
| | | | 2015 | 2016 | |
| 1 | Оборот предприятий и организаций | млн. руб. | <u>1778,9</u> | <u>1897,8</u> | 104,7 |
| 1,1 | Объем отгруженных товаров собственного производства, выполнено работ и услуг собственными силами по видам деятельности | В % к предыдущему году | | | |
| | а) добыча полезных ископаемых | | в 47,8р | 4,4 | |
| | а) Обрабатывающие производства | | <u>50,3</u> | <u>143,2</u> | |
| | обработка древесины и производство изделий из дерева | | 45,8 | 150,2 | |
| | целлюлозно-бумажное производство, издательская и полиграфическая деятельность | | 105,4 | 104,2 | |
| | б) произ-во и распределение электроэнергии, газа, тепловой энергии и воды | | <u>94,6</u> | <u>113,5</u> | |
| | пр-во , передача и распределение эл/энергии,газа, пара и горячей воды | | 94,6 | 113,5 | |
| 1,2 | Лесное хозяйство | | | | |
| 1.2.1. | лесозаготовки | тыс. руб. | <u>663519</u> | <u>760147</u> | 115 |
| 2 | Производство промышленной продукции в натуральном выражении по видам: | | | | |
| | древесина необработанная | тыс.куб.м | 579,2 | 576,2 | 99 |
| | - деловая древесина | тыс.куб.м | 488,9 | 532,6 | 109 |
| | - с учетом всех заготовителей | тыс.куб.м | 615,9 | 659,4 | 107 |
| | - теплоэнергия | тГкал | 19,6 | 19,5 | 99 |
| 4. | Строительная деятельность | | | | |
| 4.1 | Ввод жилья | кв.м | 5311 | 3405 | 64 |
| | в т.ч. ИЖС | кв.м | 4621 | 3405 | 74 |



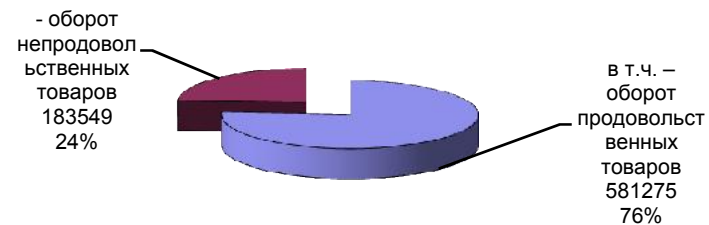
| | | | | | |
|------------|--------------------------------------------------------------------------------------------------------------------------------------------------------------------|----------------|---------------|---------------|--------------|
| 5. | Работа автомобильного транспорта | | | | |
| | Перевозки грузов и грузооборот автомобильного транспорта | | | | |
| | Перевозки грузов | тонн | 534199 | 545616 | 102 |
| | Грузооборот | тысяч тонно-км | 34644 | 40636 | 117 |
| 6. | Дорожное хозяйство, всего | тыс.руб | 305876 | 295647 | 97 |
| | в т.ч.ремонт дорог | тыс.руб | 144762 | 135407 | 94 |
| | в т.ч.содержание дорог | тыс.руб | 161114 | 160240 | 99 |
| 6. | Инвестиции в основной капитал (январь-сентябрь) | тыс.руб. | 35802 | 50044 | 144,0 |
| 7. | Оборот розничной торговли с учетом досчета | тыс.руб. | 770787 | 764824 | 95 |
| | в т.ч. – оборот продовольственных товаров | тыс.руб | 586413 | 581275 | 99 |
| | - оборот непродовольственных товаров | тыс.руб | 184374 | 183549 | 100 |
| | Уд. вес оборота прод.товаров в общем обороте | % | 76 | 76 | X |
| | <i>Продано продовольственных товаров в расчете на 1-го жителя</i> | руб. | 70280 | 70535 | 100 |
| | <i>Продано непродовольственных товаров в расчете на 1-го жителя</i> | руб. | 22456 | 23999 | 107 |
| | <i>товарные запасы в розничной торговле</i> | дней | | | |
| 8. | Оборот общественного питания с учетом досчета | тыс. руб. | 30540 | 30939 | 101 |
| | <i>в расчете на 1-го жителя</i> | руб. | 3660 | 3754 | 103 |
| 9. | Объем платных услуг населению - всего (полный круг) | тыс. руб. | 82437 | 86621 | 105 |
| | <i>в расчете на 1-го жителя</i> | руб. | 9880 | 10511 | 106 |
| | <i>из них: бытовые</i> | тыс. руб. | 6769 | 6819 | 101 |
| 10. | Численность занятых в экономике(январь-ноябрь) по организациям, не относящимся к субъектам МП средняя численность работников которых превышает 15 человек) | чел. | 1617 | 1535 | 95 |
| | <u>по видам экономической деятельности</u> | | | | |
| | <i>лесное хозяйство</i> | чел. | 364 | 345 | 95 |



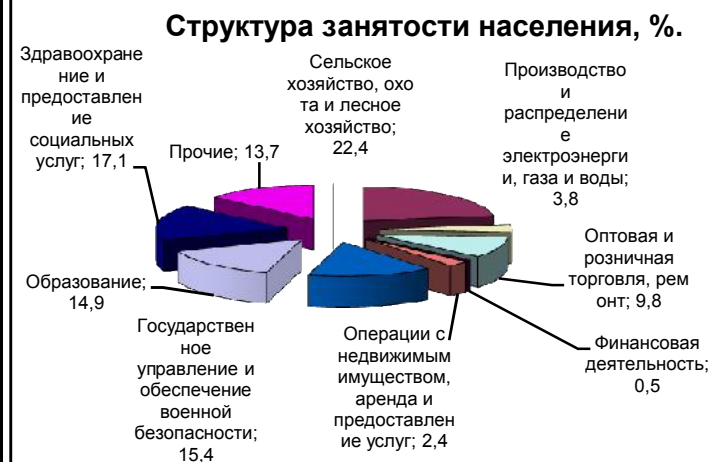
Динамика инвестиций, тыс.руб.



Оборот розничной торговли, тыс. руб.



| | | | | | |
|------------|--------------------------------------------------------------------------------|-------------|--------------|--------------|------------|
| | обрабатывающие производства | | ... | ... | 117 |
| | производство и распределение электроэнергии, газа и воды | | 59 | 58 | 98 |
| | строительство | | ... | ... | x |
| | оптовая и розничная торговля; ремонт автотранспортных средств | | 159 | 150 | 94 |
| | гостиницы и рестораны | | 18 | ... | в 3,1р |
| | транспорт и связь | | 96 | ... | 99 |
| | финансовая деятельность | | 9 | 7 | 78 |
| | операции с недвижимым имуществом, аренда и предоставление услуг | | 38 | 37 | 97 |
| | государственное управление и обеспечение военной безопасности | | 262 | 237 | 90 |
| | образование | | 264 | 228 | 86 |
| | здравоохранение и предоставление социальных услуг | | 279 | 262 | 94 |
| | предоставление прочих коммунальных, социальных и персональных услуг | | 33 | ... | 76 |
| 11. | Среднемесячная номинальная начисленная заработная плата (январь-ноябрь) | руб. | 24443 | 25993 | 106 |
| | в том числе по видам деятельности: | | | | |
| | лесное хозяйство | | 30592 | 33623 | 110 |
| | обрабатывающие производства | | ... | ... | 114 |
| | производство и распределение электроэнергии, газа и воды | | 33399 | 33550 | 100 |
| | строительство | | ... | ... | в 2,4р |
| | оптовая и розничная торговля; ремонт автотранспортных средств | | 20072 | 21117 | 105 |
| | гостиницы и рестораны | | 10649 | 10941 | 103 |
| | транспорт и связь | | 37116 | 45541 | 108 |
| | финансовая деятельность | | 22291 | 24196 | 109 |
| | операции с недвижимым имуществом, аренда и предоставление услуг | | 23253 | 22929 | 99 |
| | государственное управление и обеспечение военной безопасности | | 26573 | 27455 | 103 |



| | | | | | |
|-----|------------------------------------------------------------------------|-----------|-------|-------|-----|
| | образование | | 19749 | 21579 | 109 |
| | здравоохранение и предоставление социальных услуг | | 14867 | 15819 | 106 |
| | предоставление прочих коммунальных, социальных и персональных услуг | | 14474 | 18036 | 125 |
| | Деятельность по организации отдыха и развлечений, культуры и спорта | | 14474 | 18036 | 125 |
| 12. | Просроченная задолженность по заработной плате | тыс. руб. | X | X | X |
| 13. | Безработица (на конец отчетного периода) | | | | |
| | Численность безработных граждан, состоящих на учете в службе занятости | чел. | 116 | 97 | 84 |
| | Уровень зарегистрированной безработицы | % | 2,4 | 2 | 83 |
| 14. | Числен. постоянн. населения на 1.01. | чел. | 8344 | 8241 | 99 |
| | Число родившихся на 01.01 | чел. | 105 | 85 | 81 |
| | - на 1000 чел. населения | чел. | 12,6 | 10,3 | 82 |
| | Число умерших на 01.01 | чел. | 153 | 153 | 100 |
| | - на 1000 чел. населения | чел. | 18 | 19 | 106 |
| | Естественная убыль | чел. | -48 | -68 | 142 |
| | Число браков | случаев | 32 | 28 | 88 |
| | Число разводов | случаев | 47 | 36 | 77 |
| 15. | Прожиточный минимум на конец отчетного периода | руб. | 9678 | 9980 | 103 |
| | - трудоспособное население | руб. | 10455 | 10804 | 103 |
| | - пенсионеры | руб. | 7975 | 8270 | 104 |
| | - дети | руб. | 9412 | 9670 | 103 |
| 16 | Уровень преступности | | | | |
| | Число зарегистрированных преступлений | единиц | 139 | 174 | 125 |
| | Привлечено лиц к уголовной ответственности | человек | 85 | 99 | 116 |

